
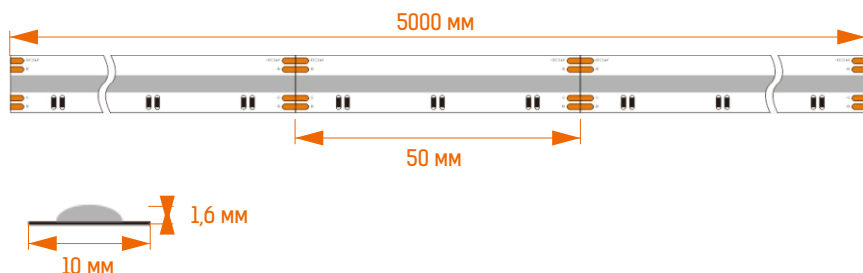


¹
**2 ГАРАНТИЯ
ГОДА**

Температура хранения:
от -20° до +45°С
Рабочая температура:
от -20° до +40°С

СПЕЦИФИКАЦИЯ

ML-R840-COB-RGB-S



Наименование	Цвет	Световой поток	Угол свет. потока, (градус)	Напряжение	Потребляемый ток	Мощность ²	Размер, mm	Класс защиты ³	Вес упаковки
ML-R840-COB-RGB-S		525 lm/m (R:126/ G:385/ B:58,5)	180	24V	0,6 A/m	15 W/m (R:7/ G:3,5/ B:4,5)	5000*10*1,6	IP20	102 г, катушка 5 м (88 г без упаковки)

²При мощности ленты более 9 Вт/м обязательна установка на алюминиевый профиль

³Для использования внутри помещений, исключая воздействие прямых солнечных лучей.

ПРЕИМУЩЕСТВА:

- Эффект сплошной линии света без рассеивателей (экранов);
- Высокая световая эффективность;
- Прочный двухсторонний скотч для надежного соединения;
- Легко сгибается.

ПРИМЕНЕНИЕ:

- Яркая светодинамическая подсветка рекламных конструкций;
- Декоративная подсветка интерьера;
- Создание рекламных вывесок;
- Оформление витрин и стеллажей.



Широкий угол светового потока

Высокая гибкость

Кратность резки 50 мм

Мощность 15 Вт/м

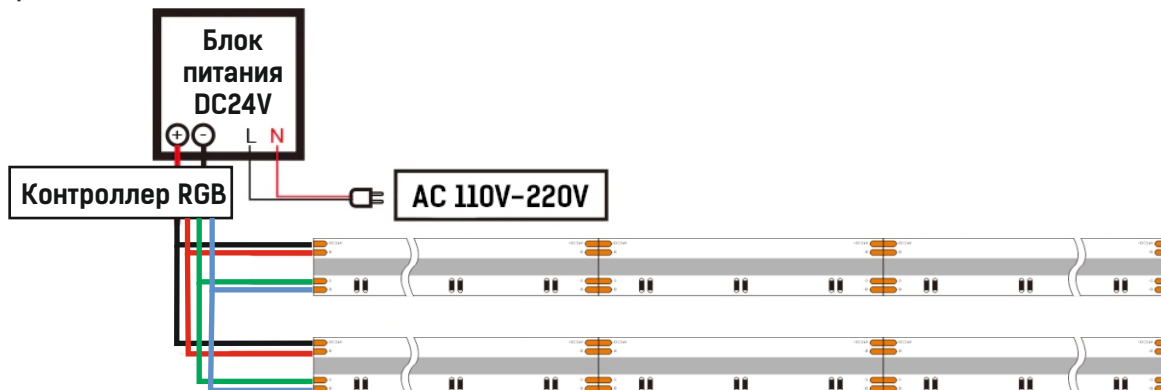
¹При условии работы оборудования не более 12 часов в сутки
При круглосуточной эксплуатации срок гарантии сокращается в 2 раза.



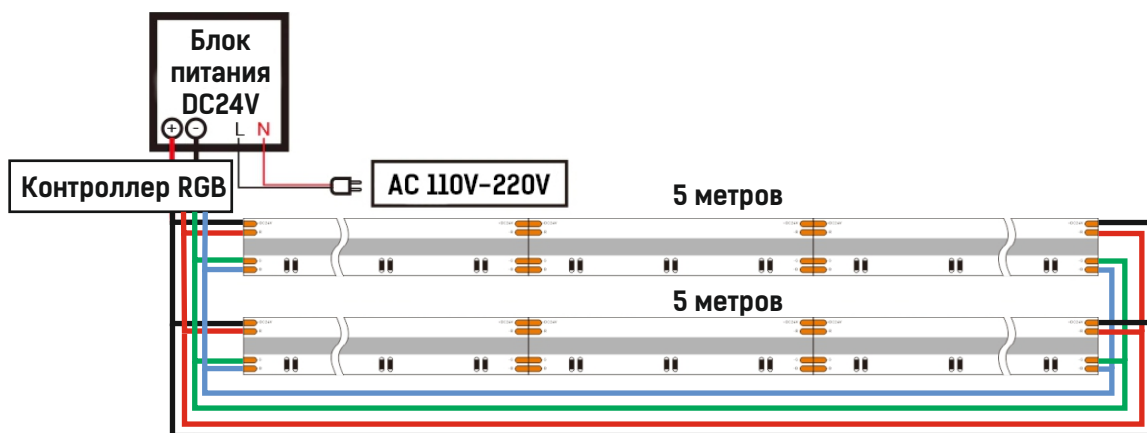
УСТАНОВКА

Внимание: во избежание попадания воды, покрывайте силиконом места выхода проводов и места реза. При использовании ленты обязательна установка на профиль (для теплоотвода и продления срока службы)

Подключайте ленту параллельно отрезками до 3-4 метров. Схема подключения изображена ниже. Обязательно соблюдайте полярность. Подключайте ленту с двух сторон, если заметно падение яркости на концах ленты



Подключение питания на ленту длиной 5 и более метров осуществляется с двух сторон через каждые 5 метров



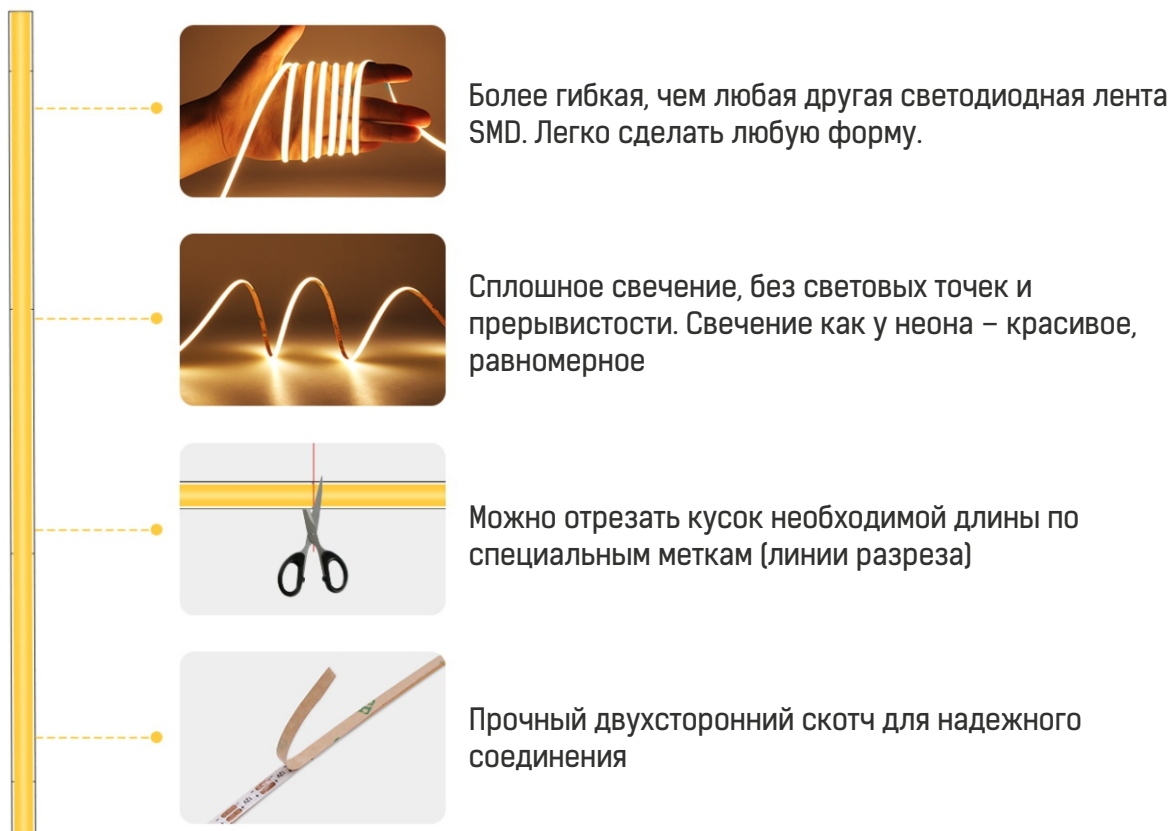
ПРИМЕЧАНИЕ: Обратитесь к схеме подключения для установки. Неправильное подключение может привести к короткому замыканию!

ВНИМАНИЕ: Убедитесь, что блок питания отсоединен от сети 220V во время подключения светодиодов.

Запрещается применение средне и сильно-кислых активных флюсов, кислот и растворов на их основе.

ТАБЛИЦА ПОДБОРА ИСТОЧНИКОВ ПИТАНИЯ

Источник питания (внутреннего применения)	max кол-во катушек	max кол-во метров	Источник питания (наружного применения)	max кол-во катушек	max кол-во метров
MLPS-NW-35-24	0	1,9	MLPS-W-Y15-24	0	0,8
MLPS-NW-60-24	0	3,3	MLPS-W-Y35-24	0	1,9
MLPS-NW-100-24	1	5,5	MLPS-W-Y60-24	0	3,3
MLPS-NW-150-24	1	8,3	MLPS-W-Y100-24	1	5,5
MLPS-NW-200-24	2	11,1	XLG-150-24-A	1	8,3
MLPS-NW-250-24	2	13,8	XLG-200-24-A	2	11,1



ПРИМЕНЕНИЕ




АКСЕССУАРЫ



ML-con-FC10-COB

Коннектор-замок для соединения 2-х отрезков
одноцветных лент шириной 10 мм

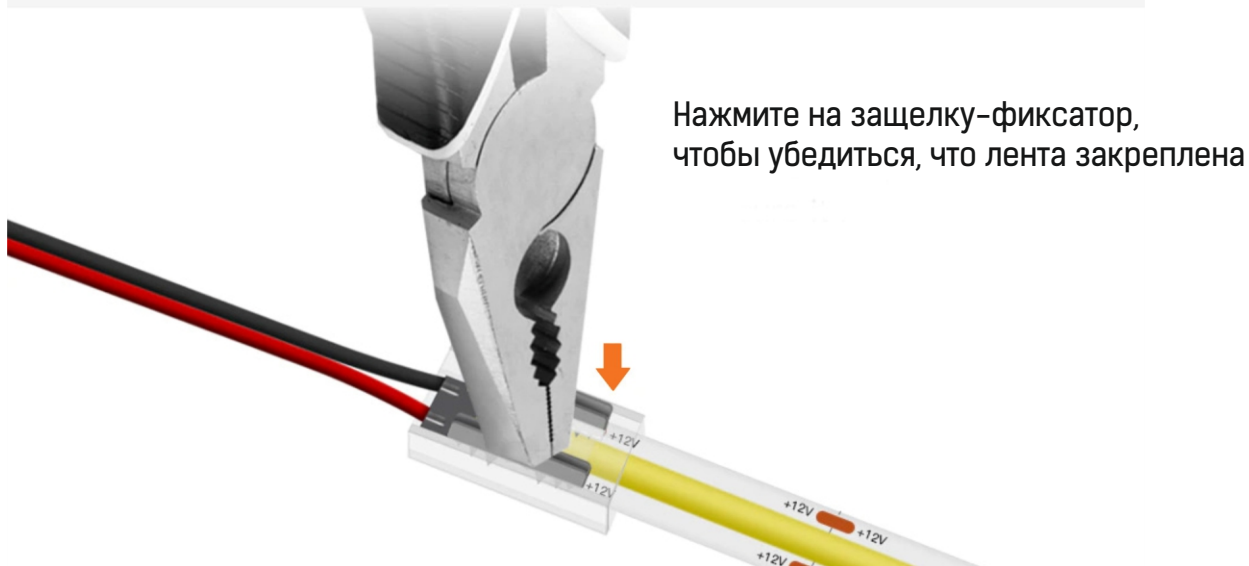


ML-con-FCW10-COB

Коннектор-провод для подключения питания к
лентам шириной 10 мм



Вставьте COB-ленту в один конец разъема



Нажмите на защелку-фиксатор,
чтобы убедиться, что лента закреплена